



СОГЛАСОВАН


О.М. Голубцова, Заместитель главы
Администрации Ханкайского муниципального округа,
начальник финансового управления



20__ г.

УТВЕРЖДЕН


А.К.Вдовина, Глава Ханкайского
муниципального округа - глава Администрации
муниципального округа



«__» 20__ г.

ОТЧЕТ О РЕЗУЛЬТАТАХ ДЕЯТЕЛЬНОСТИ

МУНИЦИПАЛЬНОГО БЮДЖЕТНОГО ДОШКОЛЬНОГО ОБРАЗОВАТЕЛЬНОГО УЧРЕЖДЕНИЯ

«Детский сад №3 общеразвивающего вида» с. Камень - Рыболов Ханкайского муниципального округа Приморского края

(полное наименование муниципального учреждения)

и об использовании закрепленного за ним муниципального имущества

за 2022 год

отчетный год

Раздел 1. ОБЩИЕ СВЕДЕНИЯ ОБ УЧРЕЖДЕНИИ

№ п/п	Наименование показателя	Значение показателя
1.1	Виды деятельности (с указанием исчерпывающего перечня основных видов деятельности и иных видов деятельности, не являющихся основными), которые учреждение вправе осуществлять в соответствии с его учредительными документами	Дошкольное образование, предшествующее начальному образованию.
1.2	Услуги (работы), которые оказываются потребителям за плату в случаях, предусмотренных нормативными правовыми актами с указанием потребителей указанных услуг (работ)	Услуги за присмотр и уход за детьми в муниципальном образовательном учреждении, реализующей образовательную программу дошкольного образования

1.3	Разрешительные документы (с указанием номеров, даты выдачи и срока действия), на основании которых учреждение осуществляет деятельность (свидетельство о государственной регистрации учреждения, решение учредителя о создании учреждения и другие разрешительные документы)	Устав – Постановление от 31.10.2011г. №812-па, св-во ЕГРЮЛ 1022501180591 от 09.11.2011г., Лицензия №844 от 29.11.2011г. – бессрочная.
1.4	Количество штатных единиц учреждения (указываются данные о количественном составе и квалификации сотрудников учреждения, на начало и на конец отчетного года. В случае изменения количества штатных единиц учреждения указываются причины, приведшие к их изменению на конец отчетного периода)	на начало года – 31,01 ед. на конец года – 31,01 ед.
1.5	Среднегодовая численность работников учреждения	31,7
1.6	Средняя заработная плата сотрудников учреждения	36677,62
1.7	Информация об осуществлении учреждением полномочий администрации по исполнению публичных обязательств	

Раздел 2. РЕЗУЛЬТАТ ДЕЯТЕЛЬНОСТИ УЧРЕЖДЕНИЯ

N п/п	Наименование показателя	Значение показателя
2.1.	Изменение (увеличение, уменьшение) балансовой (остаточной) стоимости нефинансовых активов относительно предыдущего отчетного года (в процентах)	Увеличение 18,83% Увеличение 23,22%
2.2	Общая сумма выставленных требований в возмещение ущерба по недостаткам и хищениям материальных ценностей, денежных средств, а также от порчи материальных ценностей	0,00
2.3	Изменения (увеличение, уменьшение) дебиторской и кредиторской задолженности учреждения относительно предыдущего отчетного года (в процентах) с указанием причин образования просроченной кредиторской задолженности, а также дебиторской задолженности, нереальной к взысканию	Увеличение дебиторской задолженности 318,43% Увеличение кредиторской задолженности 18,04%
2.4	Суммы доходов, полученных учреждением от оказания платных услуг (выполнения работ)	2 514 643,70
2.5	Цены (тарифы) на платные услуги (работы), оказываемые потребителям (в динамике в течение отчетного периода)	2 300,00
2.6	Общее количество потребителей, воспользовавшихся услугами (работами) учреждения (в том числе платными для потребителей)	142
2.7	Количество жалоб потребителей и принятые по результатам их рассмотрения меры	0,00

2.8. Показатели кассового исполнения бюджетной сметы учреждения и показатели доведенных учреждению лимитов бюджетных обязательств


Наименование показателя	Код строки	Код по бюджетной классификации Российской Федерации					Доведенные лимиты бюджетных обязательств	Утверждено бюджетной сметой	Кассовое исполнение	Отклонение
		раздела	подраздел	целевой статьи	вида расходов	КОСГУ				
1	2	3	4	5	6	7	8	9	10	11
Заработная плата	200	07	01	0000000	111	211	14 105 441.18	14 105 441.18	14 005 441.18	100 000.00
Социальные пособия и компенсации персоналу в денежной форме	200	07	01	0000000	111	266	63 637.78	63 637.78	63 637.78	0.00
Начисления на выплаты по оплате труда	200	07	01	0000000	119	213	4 229 008.42	4 229 008.42	4 229 008.42	0.00
Услуги связи	200	07	01	0000000	244	221	42 532.80	42 532.80	42 532.80	0.00
Коммунальные услуги	200	07	01	0000000	244	223	75 338.32	75 338.32	74 067.85	1 270.47
Коммунальные услуги	200	07	01	0000000	247	223	1 454 500.00	1 454 500.00	1 318 621.35	135 878.65
Услуги по содержанию имущества	200	07	01	0000000	244	225	161 999.11	161 999.11	161 999.11	0.00
Прочие услуги	200	07	01	0000000	244	226	249 787.14	249 787.14	247 445.12	2 342.02
Прочие расходы	200	07	01	0000000	851	291	45 000.00	45 000.00	44 624.00	376.00
Прочие расходы	200	07	01	0000000	852	291	0.00	0.00	0.00	0.00
Увеличение стоимости основных средств	200	07	01	0000000	244	310	2 622 338.00	2 622 338.00	2 622 338.00	0.00
Увеличение стоимости материальных запасов	200	07	01	0000000	244	340	3 772 298.40	3 772 298.40	3 666 742.10	105 556.30
Итого							26 821 881.15	26 821 881.15	26 476 457.71	345 423.44

Раздел 3. ОБ ИСПОЛЬЗОВАНИИ ИМУЩЕСТВА,
ЗАКРЕПЛЕННОГО ЗА УЧРЕЖДЕНИЕМ

N п/п	Наименование показателя	Значение показателя	
		на начало отчетного года	на конец отчетного года
3.1	Общая балансовая (остаточная) стоимость недвижимого имущества, находящегося у учреждения на праве оперативного управления	8 608 782,13 (6 579 403,72)	8 608 782,13 (6 579 403,72)
3.2	Общая балансовая (остаточная) стоимость недвижимого имущества, находящегося у учреждения на праве оперативного управления и переданного в аренду	0,00	0,00
3.3	Общая балансовая (остаточная) стоимость недвижимого имущества, находящегося у учреждения на праве оперативного управления и переданного в безвозмездное пользование		
3.4	Общая балансовая (остаточная) стоимость движимого имущества, находящегося у учреждения на праве оперативного управления	3 054 363,42 (645 930,80)	5 251 002,61 (2 324 054,43)
3.5	Общая балансовая (остаточная) стоимость движимого имущества, находящегося у учреждения на праве оперативного управления и переданного в аренду	0,00	0,00
3.6	Общая балансовая (остаточная) стоимость движимого имущества, находящегося у учреждения на праве оперативного управления и переданного в безвозмездное пользование	0,00	0,00
3.7	Общая площадь объектов недвижимого имущества, находящегося у учреждения на праве оперативного управления	Земля – 7 866 Здание – 1 030,00	Земля – 7 866 Здание – 1 030,00

3.8	Общая площадь объектов недвижимого имущества, находящегося у учреждения на праве оперативного управления и переданного в аренду	0,00	0,00
3.9	Общая площадь объектов недвижимого имущества, находящегося у учреждения на праве оперативного управления и переданного в безвозмездное пользование	0,00	0,00
3.10	Количество объектов недвижимого имущества, находящегося у учреждения на праве оперативного управления	1	1
3.11	Объем средств, полученных в отчетном году от распоряжения в установленном порядке имуществом, находящимся у учреждения на праве оперативного управления	0,00	0,00

ПРЕДВАРИТЕЛЬНО СОГЛАСОВАН:


 _____ А.Н.Гурулев, Заместитель главы
 Администрации Хакашского муниципального округа,
 начальник управления образования

« _____ » _____ 20 __ г

Заведующий МБ ДОУ «Детский сад №3» с.Камень –
 Рыбинск _____ С.И.Арсланова



_____ 20 __ г.